

Утверждаю:
Заместитель Главы администрации
Южного муниципального района,
начальник Финансового отдела
администрации Южного
муниципального района:
Э.А. Ванягина


Кассовый план исполнения бюджета Южного городского поселения
на 2021 год

Единица измерения: рублей

28.09.2021

Наименование показателя	План на год	1 квартал	2 квартал	3 квартал	4 квартал			
					Всего	Октябрь	Ноябрь	Декабрь
1	2	3	4	5	6	7	8	9
Остатки средств бюджета Южного городского поселения на начало периода, в том числе за счет:	8 120 818,95	8 120 818,95	1 247 293,72	832 864,00	1 502 475,14	1 502 475,14	935 055,61	840 651,27
средств бюджета Южного городского поселения	8 120 818,95	8 120 818,95	1 247 293,72	832 864,00	1 502 475,14	1 502 475,14	935 055,61	840 651,27
КАССОВЫЕ ПОСТУПЛЕНИЯ, всего	123 390 761,17	26 706 895,23	34 815 194,59	48 437 731,05	13 430 940,30	4 912 406,16	4 206 586,66	4 311 947,48
Доходы, всего	123 390 761,17	26 706 895,23	34 815 194,59	48 437 731,05	13 430 940,30	4 912 406,16	4 206 586,66	4 311 947,48
Налоговые и неналоговые доходы	50 073 847,42	14 149 800,00	18 331 352,69	11 820 333,91	5 772 360,82	1 451 000,00	2 108 000,00	2 213 360,82
Налоговые	46 192 354,03	13 730 300,00	17 503 000,00	9 675 193,21	5 283 860,82	1 277 500,00	1 924 500,00	2 081 860,82
Неналоговые	3 881 493,39	419 500,00	828 352,69	2 145 140,70	488 500,00	173 500,00	183 500,00	131 500,00
Доходы бюджетов бюджетной системы Российской Федерации от возврата остатков субсидий и субвенций прошлых лет	0,00	0,00	0,00	0,00	0,00	0,00	0,00	0,00
Возврат остатков субсидий и субвенций прошлых лет	0,00	0,00	0,00	0,00	0,00	0,00	0,00	0,00
Безвозмездные поступления	73 316 913,75	12 557 095,23	16 483 841,90	36 617 397,14	7 658 579,48	3 461 406,16	2 098 586,66	2 098 586,66
Безвозмездные поступления от других бюджетов бюджетной системы Российской Федерации	73 316 913,75	12 557 095,23	16 483 841,90	36 617 397,14	7 658 579,48	3 461 406,16	2 098 586,66	2 098 586,66
КАССОВЫЕ ВЫПЛАТЫ, всего	128 106 237,88	33 165 209,87	33 851 864,72	47 352 909,32	13 736 253,97	5 341 422,16	4 162 587,47	4 232 244,34
Расходы, всего	128 106 237,88	33 165 209,87	33 851 864,72	47 352 909,32	13 736 253,97	5 341 422,16	4 162 587,47	4 232 244,34
Остатки средств бюджета Южного городского поселения на конец периода, в том числе за счет:	781 950,88	1 247 293,72	832 864,00	1 502 475,14	781 950,88	935 055,61	840 651,27	781 950,88
средств бюджета Южного городского поселения	781 950,88	1 247 293,72	832 864,00	1 502 475,14	781 950,88	935 055,61	840 651,27	781 950,88
Поступления и выплаты из источников финансирования дефицита бюджета Южного городского поселения	-2 623 391,36	-415 210,59	-1 377 759,59	-415 210,59	-415 210,59	-138 403,53	-138 403,53	-138 403,53
Возврат кредитов	-2 623 391,36	-415 210,59	-1 377 759,59	-415 210,59	-415 210,59	-138 403,53	-138 403,53	-138 403,53
Получение кредита	0,00	0,00	0,00	0,00	0,00	0,00	0,00	0,00
Государственные ценные бумаги, номинальная стоимость которых указана в валюте Российской Федерации	0,00	0,00	0,00	0,00	0,00	0,00	0,00	0,00
Размещение	0,00	0,00	0,00	0,00	0,00	0,00	0,00	0,00
Погашение	0,00	0,00	0,00	0,00	0,00	0,00	0,00	0,00
Привлечение	0,00	0,00	0,00	0,00	0,00	0,00	0,00	0,00
Погашение	0,00	0,00	0,00	0,00	0,00	0,00	0,00	0,00
Средства от продажи акций и иных форм участия в капитале, находящихся в собственности муниципального образования (+)	0,00	0,00	0,00	0,00	0,00	0,00	0,00	0,00
Исполнение муниципальных гарантий (-)	0,00	0,00	0,00	0,00	0,00	0,00	0,00	0,00
Бюджетные кредиты, предоставленные внутри страны в валюте Российской Федерации бюджетам других уровней бюджетной системы Российской Федерации	0,00	0,00	0,00	0,00	0,00	0,00	0,00	0,00
Предоставление	0,00	0,00	0,00	0,00	0,00	0,00	0,00	0,00
Возврат	0,00	0,00	0,00	0,00	0,00	0,00	0,00	0,00
Бюджетные кредиты, предоставленные внутри страны в валюте Российской Федерации юридическим лицам	0,00	0,00	0,00	0,00	0,00	0,00	0,00	0,00
Возврат	0,00	0,00	0,00	0,00	0,00	0,00	0,00	0,00

Заместитель начальника бюджетного
отдела по бюджету Южного
городского поселения

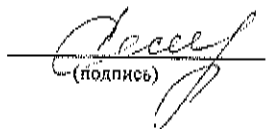

(подпись)

Е.А. Севаст'янова
(расшифровка подписи)

ПРОГНОЗ
кассовых поступлений в бюджет Южского городского поселения на 2021 год

Код главного администратора доходов бюджета Южского городского поселения	Бюджетные назначения на год – всего	1 квартал	2 квартал	3 квартал	4 квартал			
					Всего	октябрь	ноябрь	дскабрь
035, Администрация Южского муниципального района	40 494 069,47	6 261 332,22	10 246 759,45	22 623 159,30	1 362 818,50	1 362 818,50	0,00	0,00
037, Финансовый отдел администрации Южского муниципального района	25 183 050,00	6 295 763,01	6 295 763,01	6 295 763,00	6 295 760,98	2 098 587,66	2 098 586,66	2 098 586,66
041, Комитет по управлению муниципальным имуществом администрации Южского муниципального района Ивановской области	3 050 866,71	419 500,00	769 672,13	1 373 194,58	488 500,00	173 500,00	183 500,00	131 500,00
044, Управление жилищно-коммунального хозяйства администрации Южского муниципального района	8 470 420,96	0,00	0,00	8 470 420,96	0,00	0,00	0,00	0,00
100, Управление Федерального казначейства по Ивановской области	2 316 660,82	568 300,00	503 000,00	603 500,00	641 860,82	205 500,00	196 500,00	239 860,82
182, Управление Федеральной налоговой службы по Ивановской области	43 875 693,21	13 162 000,00	17 000 000,00	9 071 693,21	4 642 000,00	1 072 000,00	1 728 000,00	1 842 000,00
ИТОГО:	123 390 761,17	26 706 895,23	34 815 194,59	48 437 731,05	13 430 940,30	4 912 406,16	4 206 586,66	4 311 947,48

Исполнитель


(подпись)

Е.А. Сосакина
(расшифровка подписи)

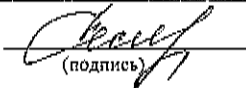
«28» сентября 2021 г.

Прогноз кассовых выплат из бюджета Южского городского поселения
на 2021 год

(руб.)

№ п/п	Наименование главного распорядителя	Бюджетные назначения на год	1 квартал	2 квартал	3 квартал	4 квартал			
						Всего	октябрь	ноябрь	декабрь
	КАССОВЫЕ ВЫПЛАТЫ, всего	128 106 237,88	33 165 209,87	33 851 864,72	47 352 909,32	13 736 253,97	5 341 422,16	4 162 587,47	4 232 244,34
	<i>в т.ч. средства других бюджетов</i>	48 133 863,75	6 261 332,22	10 188 078,89	30 321 634,14	1 362 818,50	1 362 818,50	0,00	0,00
	<i>местный бюджет</i>	79 972 374,13	26 903 877,65	23 663 785,83	17 031 275,18	12 373 435,47	3 978 603,66	4 162 587,47	4 232 244,34
1	Администрация Южского муниципального района	99 751 639,06	27 675 812,98	27 977 255,73	33 746 602,01	10 351 968,34	4 093 240,19	2 841 776,25	3 416 951,90
	<i>в т.ч. средства других бюджетов</i>	40 433 388,91	6 261 332,22	10 188 078,89	22 621 159,30	1 362 818,50	1 362 818,50	0,00	0,00
	<i>местный бюджет</i>	59 318 250,15	21 414 480,76	17 789 176,84	11 125 442,71	8 989 149,84	2 730 421,69	2 841 776,25	3 416 951,90
2	Финансовый отдел администрации Южского муниципального района	24 759,48	9 318,92	8 281,46	4 209,76	2 949,34	1 134,86	961,74	852,74
	<i>в т.ч. средства других бюджетов</i>	0,00	0,00	0,00	0,00	0,00	0,00	0,00	0,00
	<i>местный бюджет</i>	24 759,48	9 318,92	8 281,46	4 209,76	2 949,34	1 134,86	961,74	852,74
3	Комитет по управлению муниципальным имуществом администрации Южского муниципального района, Ивановской	554 000,00	150 000,00	60 000,00	344 000,00	0,00	0,00	0,00	0,00
	<i>в т.ч. средства других бюджетов</i>	0,00	0,00	0,00	0,00	0,00	0,00	0,00	0,00
	<i>местный бюджет</i>	554 000,00	150 000,00	60 000,00	344 000,00	0,00	0,00	0,00	0,00
4	Управление жилищно-коммунального хозяйства администрации Южского муниципального района	25 254 497,58	4 661 187,97	5 198 977,53	12 638 147,55	2 756 184,53	1 044 143,64	1 107 112,01	604 928,88
	<i>в т.ч. средства других бюджетов</i>	7 700 474,84	0,00	0,00	7 700 474,84	0,00	0,00	0,00	0,00
	<i>местный бюджет</i>	17 554 022,74	4 661 187,97	5 198 977,53	4 937 672,71	2 756 184,53	1 044 143,64	1 107 112,01	604 928,88
5	Совет Южского городского поселения Южского муниципального района	2 521 341,76	668 890,00	607 350,00	619 950,00	625 151,76	202 903,47	212 737,47	209 510,82
	<i>в т.ч. средства других бюджетов</i>	0,00	0,00	0,00	0,00	0,00	0,00	0,00	0,00
	<i>местный бюджет</i>	2 521 341,76	668 890,00	607 350,00	619 950,00	625 151,76	202 903,47	212 737,47	209 510,82

Исполнитель


(подпись)

Е.А. Сосакина
(расшифровка подписи)

«28» сентября 2021 г.